

→ EinwohnerInnen-  
informations-  
veranstaltung

Am 17.09.2024

Zum Haushaltsplanentwurf 2025

1



# EinwohnerInnen-Informationsveranstaltung

## Haushaltsplanentwurf 2025: Allgemeine Informationen

Im Folgenden finden Sie die Präsentation zur EinwohnerInnen-Informationsveranstaltung am 17.09.2024.

Die Veranstaltung findet wie gewohnt telefonisch statt.

Sie können sich also sämtliche Daten, Zahlen, Fakten zum Haushaltsplanentwurf 2025 bequem von zuhause aus anschauen.

Bei sämtlichen Nachfragen oder falls Sie noch weitere Informationen zum Haushaltsplanentwurf benötigen, können von 16:30 Uhr bis 19:00 Uhr unsere Mitarbeitenden unter folgender Rufnummer erreichen:

0581/800-3654

Wir freuen uns auf Ihren Anruf!

# EinwohnerInnen-Informationsveranstaltung

## Haushaltsplanentwurf 2025: Agenda

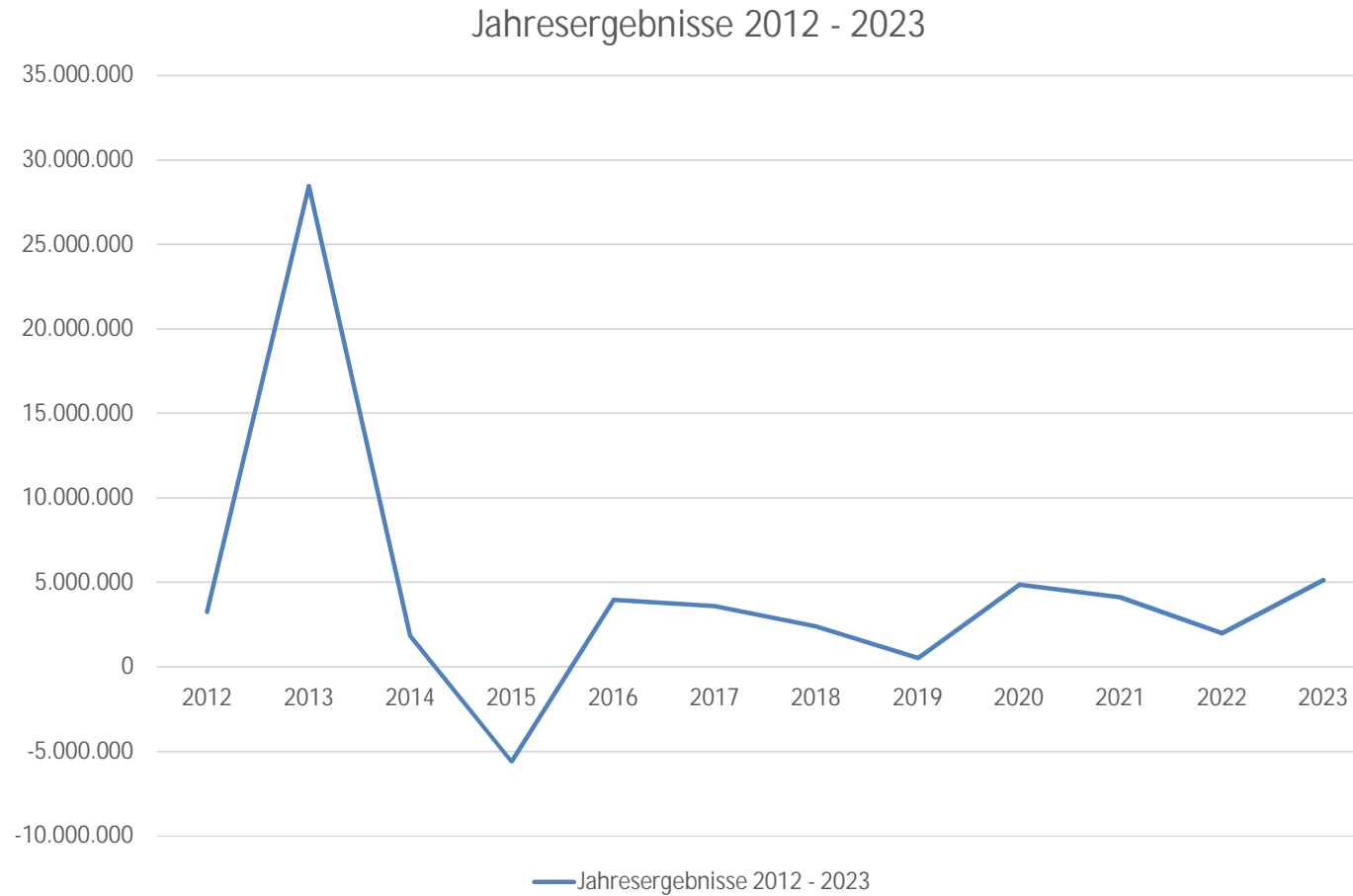
1. Ausgangslage
2. Aktuelle Planung
3. Investitionen
4. Ausblick

# ➔ 1. Ausgangslage



# 1. Ausgangslage

## 1.1. Entwicklung der Jahresergebnisse 2012 - 2023



# → 2. Aktuelle Planung



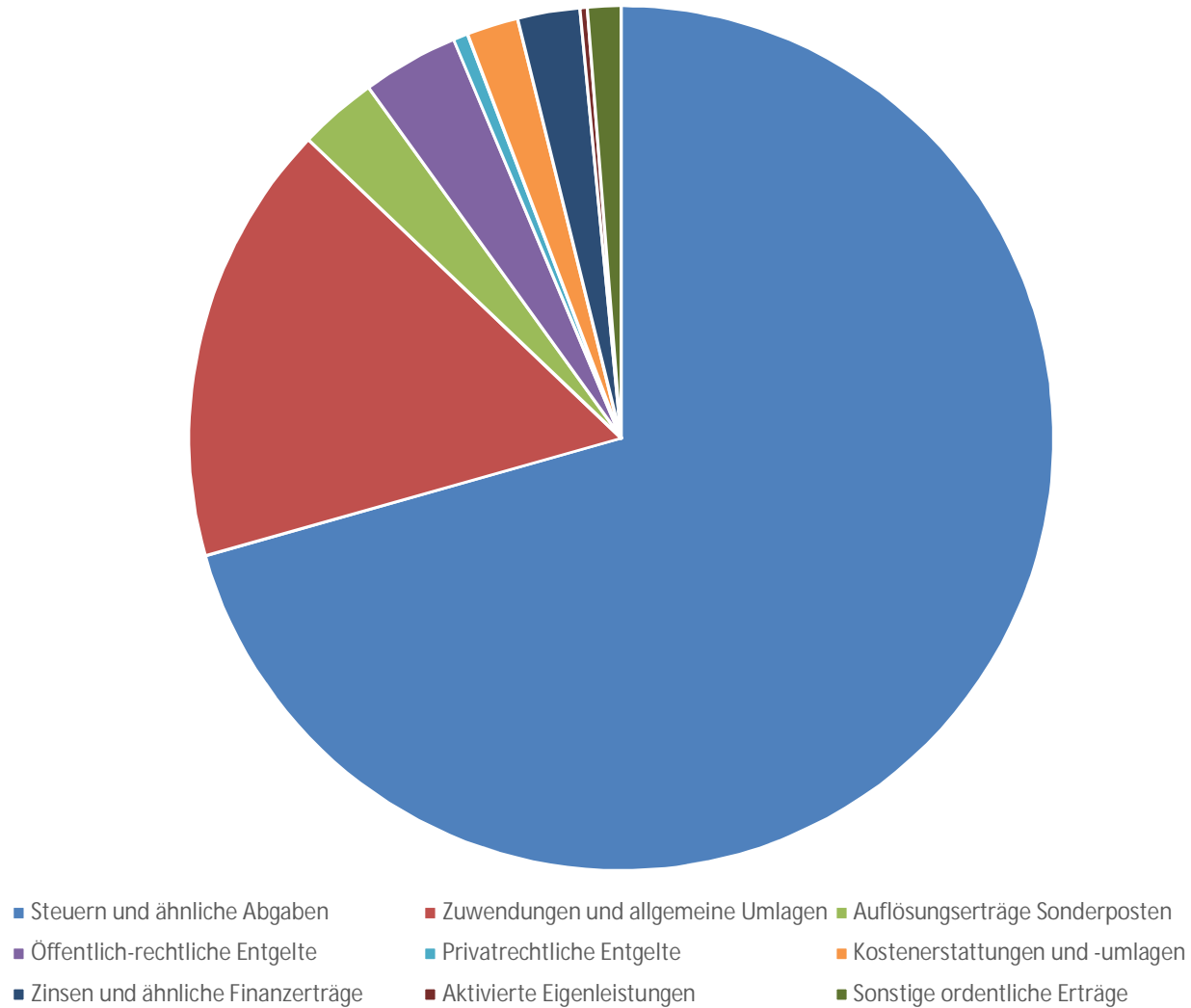
## 2. Aktuelle Planung

### 2.1. Eckdaten zum Haushaltsplanentwurf 2025 - Ergebnishaushalt

Beschreibung	Ansatz 2025 MiPla	Ansatz 2025 Entwurf	Differenz	Ansatz 2026	Ansatz 2027	Ansatz 2028
Ordentliche Erträge	82.278.500	77.742.500	-4.536.000	83.168.300	84.836.100	86.547.000
Ordentliche Aufwendungen	91.931.400	93.865.900	-1.934.500	97.987.300	100.434.300	102.560.300
Ordentliches Ergebnis	-9.652.900	<u>-16.123.400</u>	-6.470.500	<u>-14.819.000</u>	<u>-15.598.200</u>	<u>-16.013.300</u>
Außerordentliche Erträge	40.000	20.000	-20.000	80.000	0	0
Außerordentliche Aufwendungen	0	0	0	0	0	0
Jahresergebnis	-9.612.900	<b>-16.103.400</b>	-6.490.500	-14.739.000	-15.598.200	-16.013.300

# 2. Aktuelle Planung

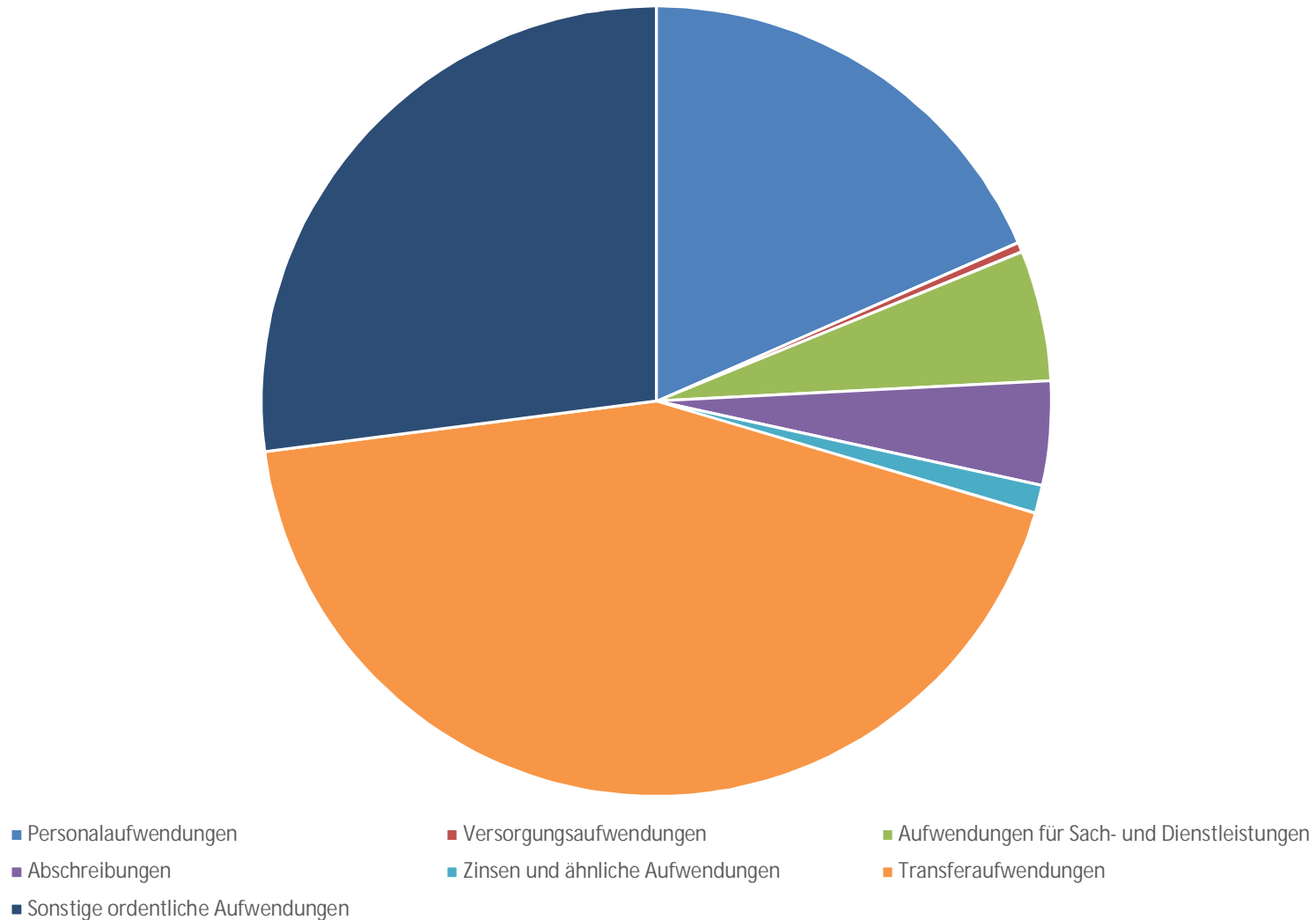
## 2.2. Erträge nach Art





# 2. Aktuelle Planung

## 2.3. Aufwendungen nach Art



## 2. Aktuelle Planung

### 2.3. Aufwendungen nach Art

Personal- und Versorgungsaufwendungen: 17.668.000 €



## 2. Aktuelle Planung

### 2.3. Aufwendungen nach Art

Kindertagesstätten: 11.925.300 €

- Betriebskostenzuschüsse: 9.992.500 €
- Kostenerstattungen Gebäude: 1.309.900 €
- Personal: 379.600 €
- Abschreibungen: 164.900 €
- Sonstiges: 78.400 €

Dem gegenüber stehen Erträge in Höhe von 4.230.800 €

Nettokosten: 7.694.500 €



## 2. Aktuelle Planung

### 2.3. Aufwendungen nach Art

Kostenerstattung an die Gebäudewirtschaft: 8.210.800 €



12

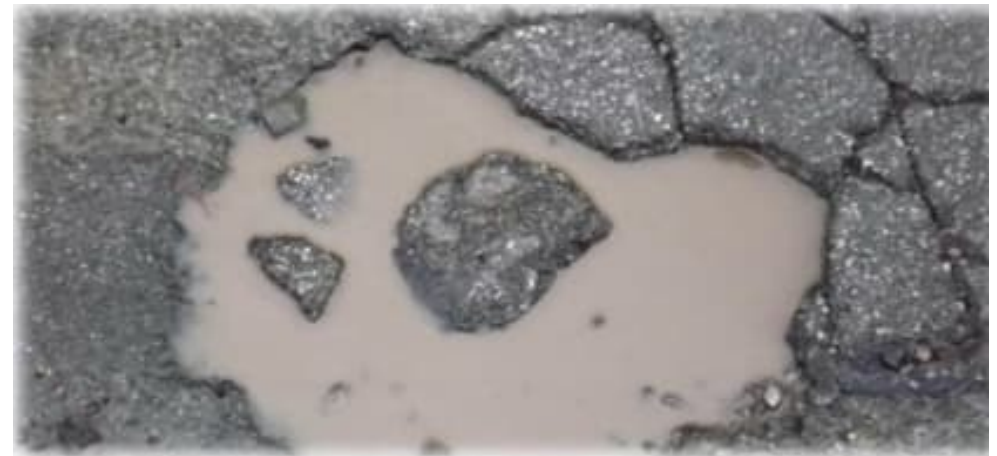
## 2. Aktuelle Planung

### 2.3. Aufwendungen nach Art

Straßenunterhaltung: 7.380.400 €

- Abschreibungen: 2.532.700 €
- Unterhaltung Straßenbegleitgrün: 2.369.500 €
- Unterhaltung Straßen, Wege, Plätze: 1.859.200 €
- Unterhaltung Brücken, Durchlässe: 209.900 €
- Unterhaltung Verkehrseinrichtungen: 204.700 €
- Unterhaltung Straßenentwässerung: 204.400 €

13





## 2. Aktuelle Planung

### 2.3. Aufwendungen nach Art

Schulen: 4.551.200 €

- Kostenerstattungen Gebäude: 3.933.500 €
- Personalaufwendungen: 292.900 €
- Bildungsbudget: 208.500 €
- Abschreibungen: 78.800 €
- Sonstiges: 37.500 €

14



## 2. Aktuelle Planung

### 2.3. Aufwendungen nach Art

Kostenerstattungen an den IT-Verbund Uelzen: 3.911.600 €

15



## 2. Aktuelle Planung

### 2.3. Aufwendungen nach Art

Park- und Gartenanlagen/  
Erholungseinrichtungen: 2.091.600 €

- Grünflächenpflege: 1.292.300 €
- Unterhaltung: 389.700 €
- Mieten und Pachten: 152.000 €
- Abschreibungen: 111.900 €
- Stadtforst: 110.500 €
- Sonstiges: 35.200 €

16





## 2. Aktuelle Planung

### 2.3. Aufwendungen nach Art

Brandschutz: 1.916.900 €

- Gebäudekosten: 816.700 €
- Abschreibung: 270.700 €
- Personalaufwendungen: 170.900 €
- Dienst- und Schutzkleidung: 165.000 €
- Unterhaltung des beweglichen Vermögens: 139.700 €
- Aufwandsentschädigung für Ehrenamtliche: 103.300 €
- Haltung von Fahrzeugen: 74.500 €
- Unfallversicherung: 62.000 €
- Aus- und Fortbildungen: 23.500 €
- Sonstiges: 90.600 €



## 2. Aktuelle Planung

### 2.3. Aufwendungen nach Art

ÖPNV: 1.490.600 €



18

## 2. Aktuelle Planung

### 2.3. Aufwendungen nach Art

Bürgerservice: 1.243.400 €

- Personalaufwendungen: 889.600 €
- Sachaufwendungen: 353.800 €

Dem gegenüber stehen Erträge in Höhe von 410.000 €

Nettokosten: 833.400 €



## 2. Aktuelle Planung

### 2.3. Aufwendungen nach Art

Stadtbücherei: 843.600 €

- Personalaufwendungen: 561.800 €
- Gebäudekosten: 170.000 €
- Medienankaufbudget: 80.000 €
- Sonstiges: 31.800 €

Dem gegenüber stehen Erträge in Höhe von: 50.000 €

Nettokosten: 793.600 €





## 2. Aktuelle Planung

### 2.3. Aufwendungen nach Art

Flüchtlingsunterbringung: Ca. 300.000 €

Erstattungen erfolgen durch Mietzahlungen.

22

## 2. Aktuelle Planung

### 2.3. Aufwendungen nach Art

Klimaschutzmanagement: 257.100 €

- Personalaufwendungen: 134.300 €
- Fortschreibung Klimaschutzkonzept: 90.000 €
- Sonstige Dienstleistungen von Dritte: 13.500 €
- Carsharing Station am Rathaus: 6.000 €
- Sonstiges: 13.300 €

23





## 2. Aktuelle Planung

### 2.3. Aufwendungen nach Art

Stadtplanung: 151.500 €

- Bauleitplanverfahren: 52.000 €
- Untersuchung Wohn- und Gewerbegebiete: 42.000 €
- Honorar Sanierungsberater: 25.900 €
- B-Plan ehem. Kreishaus: 21.000 €
- Weitere Beauftragungen zu laufenden Verfahren: 10.000 €
- Baulücken- und Leerstandskataster: 600 €

24





## 2. Aktuelle Planung

### 2.4. Cashflow (Saldo aus lfd. Verwaltungstätigkeit)

Beschreibung	Ansatz 2025 MiPla	Ansatz 2025 Entwurf	Differenz	Ansatz 2026	Ansatz 2027	Ansatz 2028
Einzahlungen aus lfd. Verwaltungstätigkeit	78.763.500	74.575.400	-4.188.100	79.810.300	81.287.800	82.884.500
Auszahlungen aus lfd. Verwaltungstätigkeit	86.076.400	88.135.000	-2.058.600	92.148.500	94.201.500	96.317.200
<u>Saldo aus lfd. Verwaltungstätigkeit</u>	<u>-7.312.900</u>	<u>-13.559.600</u>	<u>-6.246.700</u>	<u>-12.338.200</u>	<u>-12.913.700</u>	<u>-13.432.700</u>

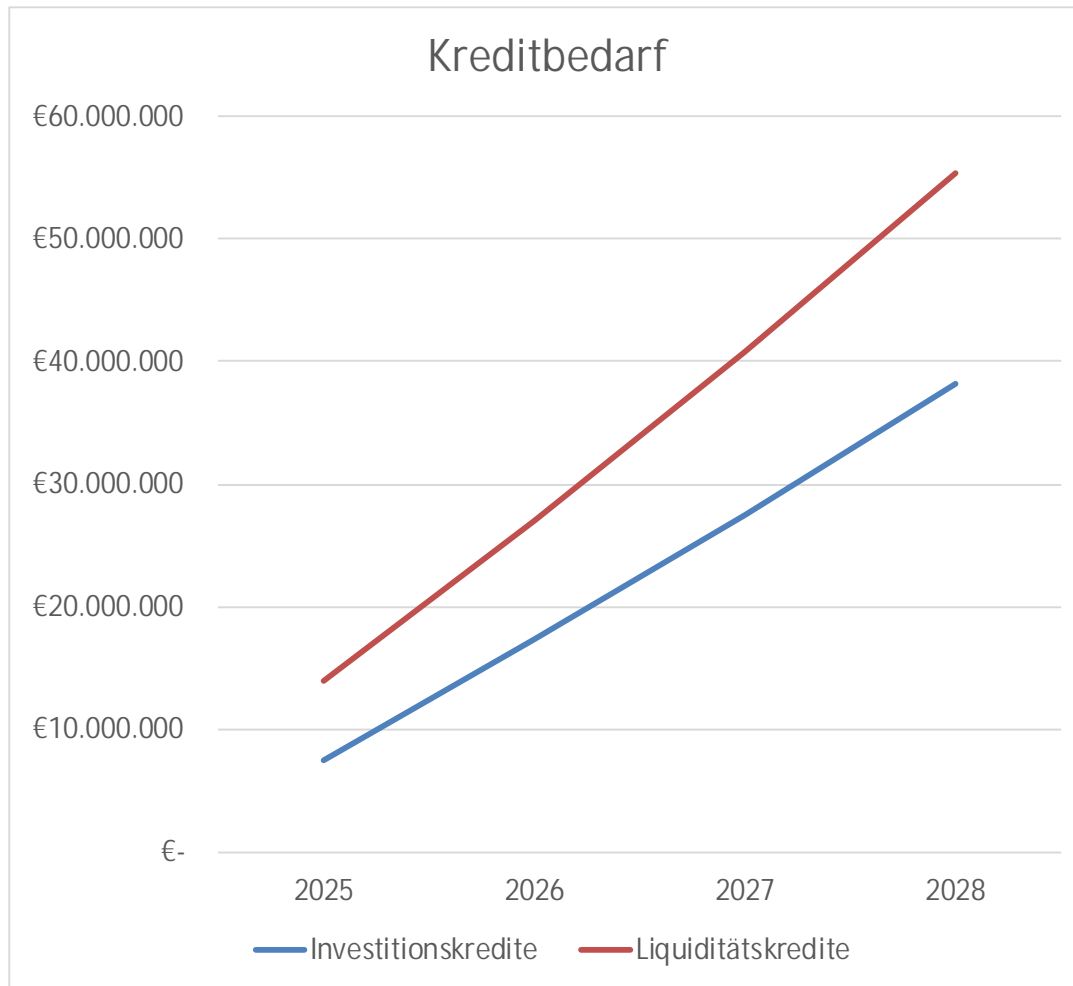
## 2. Aktuelle Planung

### 2.5. Finanzhaushalt

Beschreibung	MiPla 2025	Ansatz 2025	Differenz	Plan 2026	Plan 2027	Plan 2028
Einzahlungen für Investitionstätigkeit	5.494.500	2.868.800	-2.625.700	2.810.400	5.796.100	3.944.600
Auszahlungen für Investitionstätigkeit	10.589.400	6.985.300	+3.604.100	12.762.300	15.901.400	14.708.400
<u>Saldo aus Investitionstätigkeit</u>	<u>-5.094.900</u>	<u>-4.116.500</u>	<u>+978.400</u>	<u>-9.951.900</u>	<u>-10.105.300</u>	<u>-10.763.800</u>
Einzahlungen aus Finanzierungstätigkeit	6.889.800	5.911.400	-978.400	9.951.900	10.105.300	10.763.800
Auszahlungen aus Finanzierungstätigkeit	2.240.300	2.213.600	+26.700	681.900	947.000	1.127.700
<u>Saldo aus Finanzierungstätigkeit</u>	<u>6.045.300</u>	<u>3.697.800</u>	<u>-951.700</u>	<u>9.270.000</u>	<u>9.158.300</u>	<u>9.636.100</u>

# 2. Aktuelle Planung

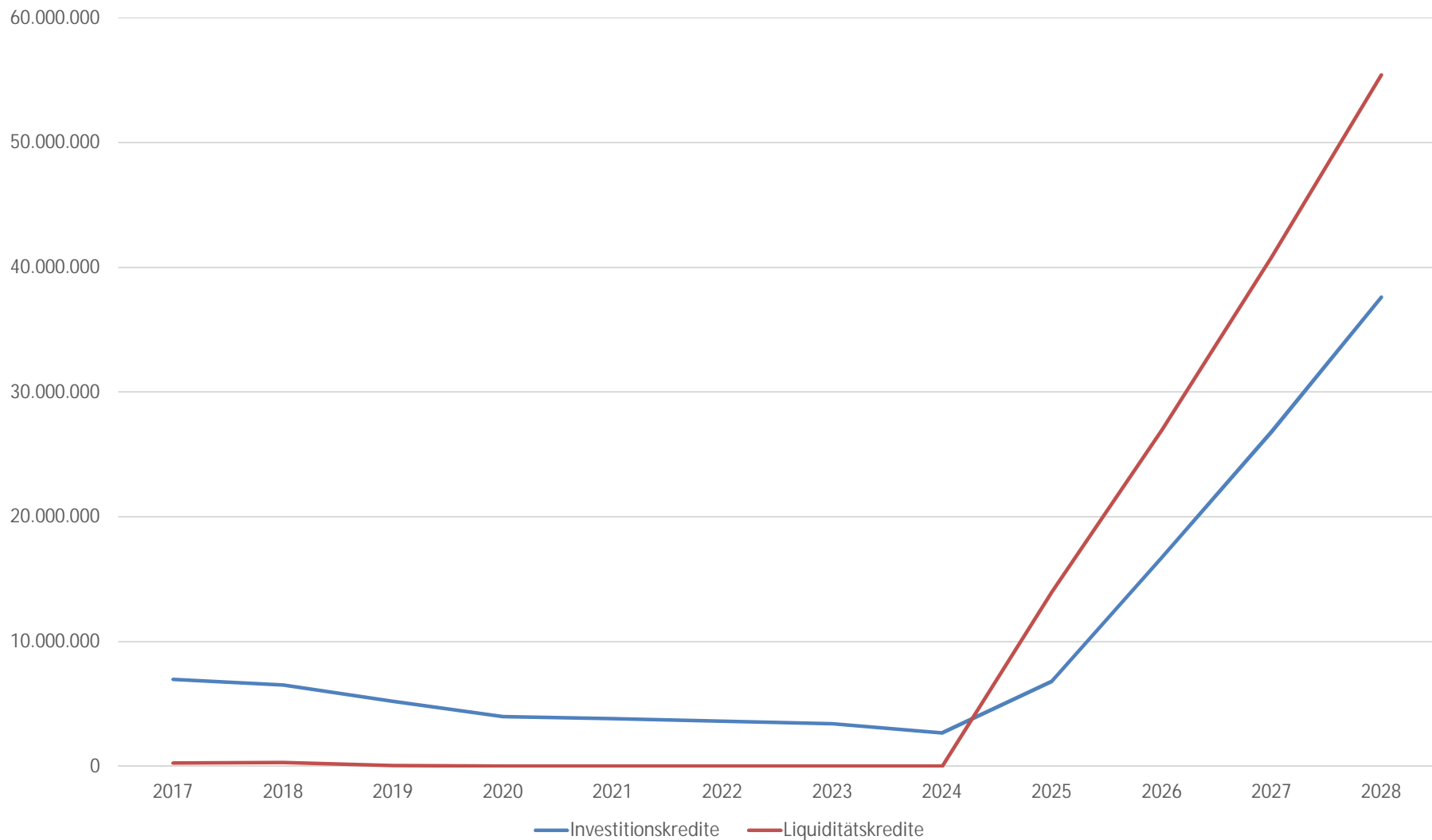
## 2.6. Investitions- und Liquiditätskreditbedarf



Kreditbedarf		
Jahr	Liquiditäts-	Investitions-
2025	13.978.300	4.116.500
2026	13.020.100	9.951.900
2027	13.860.700	10.105.300
2028	14.560.400	10.763.800

# 2. Aktuelle Planung

## 2.7. Kreditentwicklung 2017 - 2028

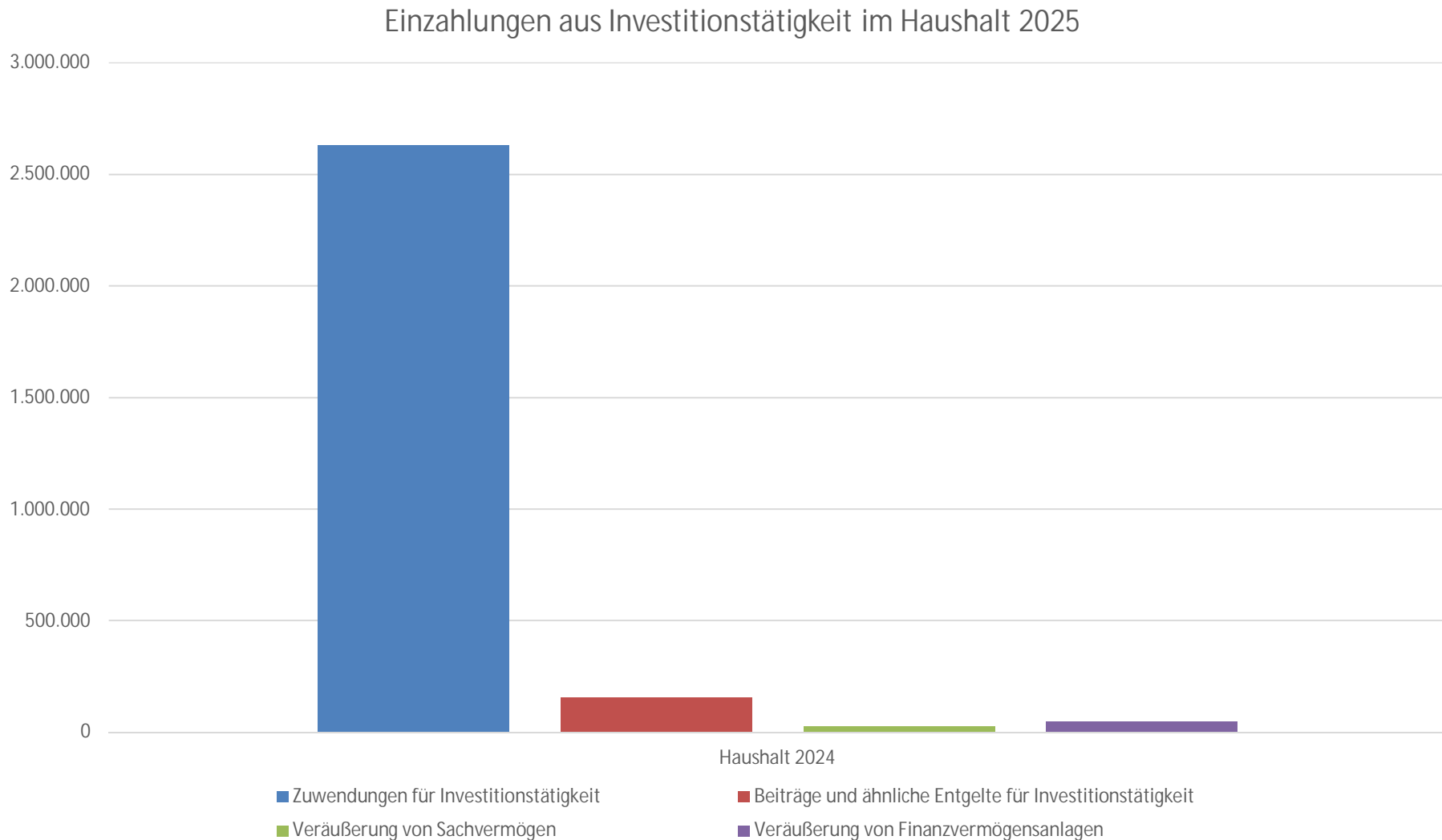


# ➔ 3. Investitionen



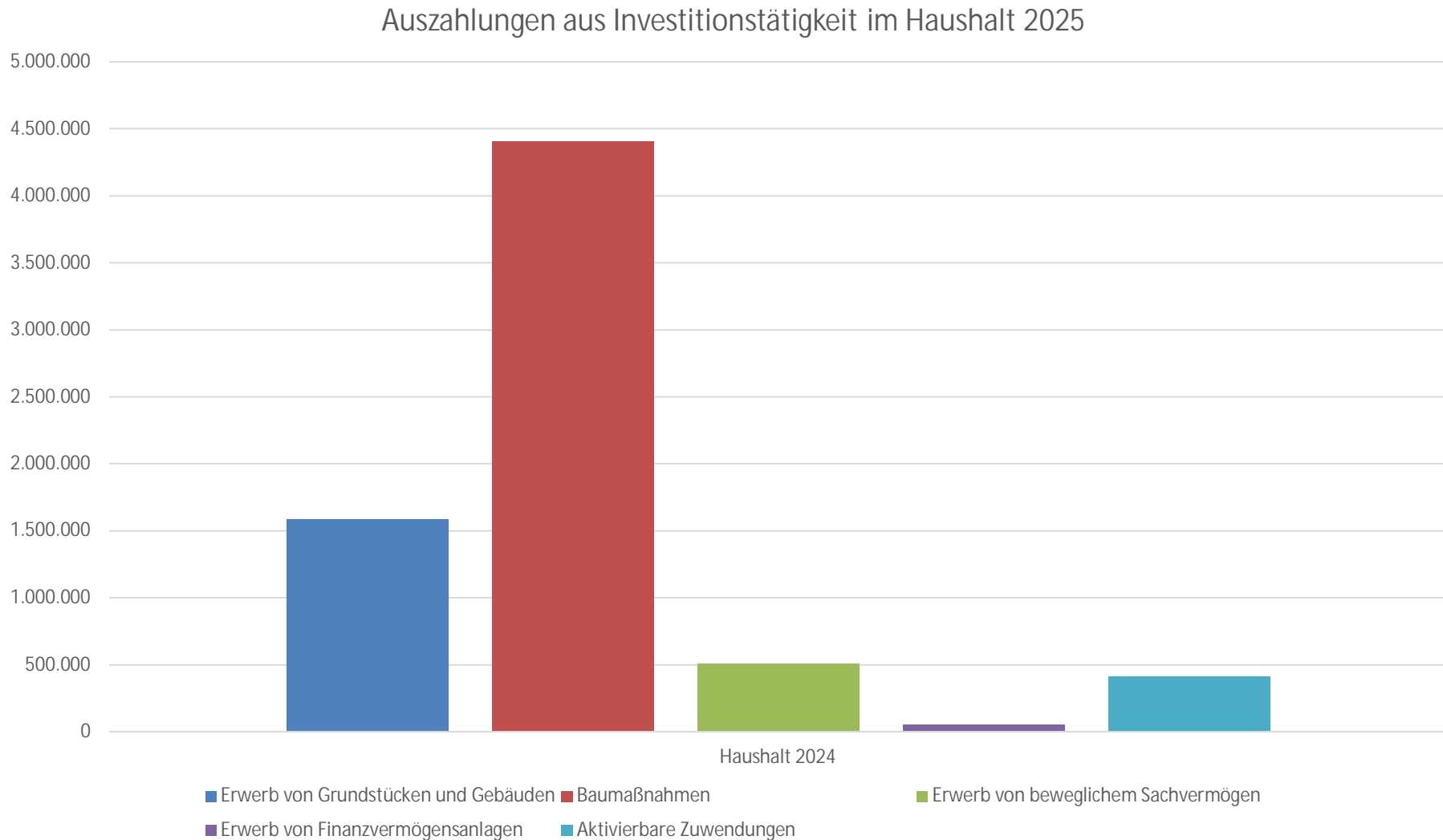
# 3. Investitionen

## 3.1. Eckdaten für Investitionen im Haushalt 2025



# 3. Wesentliche Investitionen

## 3.1. Eckdaten für Investitionen im Haushalt 2025



# → 3.2. Investitionen 2025





# 3. Investitionen

## 3.2. Investitionen nach Größe 2025

Invest. Nr.	Beschreibung	2025	2026	2027	2028
31310.A01	Allgemeines Grundvermögen	1.561.800	1.360.000	1.030.000	830.000
	Einzahlungen	- 30.000	- 120.000	- 390.000	- 390.000
	Auszahlungen	1.591.800	1.480.000	1.420.000	1.220.000
32110.A124	Hallenbadbrücke	540.000	- 162.500	-	-
	Einzahlungen	- 1.000.000	- 162.500	-	-
	Auszahlungen	1.540.000	-	-	-
32110.A129	Holzbrücke Arbeitsamt Jungfernstieg	95.000	- 45.000	-	-
	Einzahlungen	- 405.000	- 45.000	-	-
	Auszahlungen	500.000	-	-	-
32110.A128	Lange Brücke Neubau	- 365.000	-	-	-
	Einzahlungen	- 365.000	-	-	-
	Auszahlungen	-	-	-	-
32110.A105	Barrierefreie Bushaltestellen	250.000	230.000	230.000	230.000
	Einzahlungen	- 395.000	- 350.000	- 350.000	- 350.000
	Auszahlungen	645.000	580.000	580.000	580.000

# 3. Investitionen

## 3.2. Investitionen nach Größe 2025

Invest. Nr.	Beschreibung	2025	2026	2027	2028
32205.18	Lebendige Zentren	452.000	675.000	- 311.000	180.000
	Einzahlungen	-	- 240.000	- 649.000	- 220.000
	Auszahlungen	452.000	915.000	338.000	400.000
32110.A139	Lebendige Zentren	40.000	375.000	- 250.000	-
	Einzahlungen	-	-	- 250.000	-
	Auszahlungen	40.000	375.000	-	-
21120.A01	Feuerschutz	377.800	325.700	325.700	325.700
	Einzahlungen	- 15.000	- 15.000	- 15.000	- 15.000
	Auszahlungen	392.800	340.700	340.700	340.700
31130.01	Städtebaulicher Denkmalschutz (Stadtsanierung)	85.000	64.500	73.300	95.800
	Einzahlungen	- 170.000	- 129.000	- 146.600	- 191.600
	Auszahlungen	255.000	193.500	219.900	287.400
32110.A01	Gemeindestraßen	250.000	485.000	485.000	485.000
	Einzahlungen	-	-	-	-
	Auszahlungen	250.000	485.000	485.000	485.000

# 3. Investitionen

## 3.2. Investitionen nach Größe 2025

Invest. Nr.	Beschreibung	2025	2026	2027	2028
32205.17	Spielplatz Withop	208.000	-	-	-
	Einzahlungen	-	-	-	-
	Auszahlungen	208.000	-	-	-
32110.A154	Umgestaltung Kreisverkehrsplatz - Hammerstein	160.000	-	600.000	- 120.000
	Einzahlungen	-	-	- 1.000.000	- 120.000
	Auszahlungen	160.000	-	1.600.000	-
32155.84	Beleuchtung Kreisverkehr Hammerstein	-	-	100.000	-
	Einzahlungen	-	-	-	-
	Auszahlungen	-	-	100.000	-
32110.A150	Ausbau der Radinfrastruktur	35.000	50.000	-	-
	Einzahlungen	- 140.000	- 100.000	-	-
	Auszahlungen	175.000	150.000	-	-
32155.82	Beleuchtung Radinfrastruktur	5.000	24.000	-	-
	Einzahlungen	- 60.000	- 118.000	-	-
	Auszahlungen	65.000	142.000	-	-

# 3. Investitionen

## 3.2. Investitionen nach Größe 2025

Invest. Nr.	Beschreibung	2025	2026	2027	2028
32110.A147	Ilmenauufer	-	-	-	-
	Einzahlungen	- 100.000	-	-	-
	Auszahlungen	100.000	-	-	-
32155.88	Straßenbeleuchtung Ilmenauufer	10.000	-	-	-
	Einzahlungen	- 39.000	-	-	-
	Auszahlungen	49.000	-	-	-
32110.A119	Im Hülsen	50.000	-	1.928.000	- 138.000
	Einzahlungen	-	-	- 322.000	- 138.000
	Auszahlungen	50.000	-	2.250.000	-
32155.50	Straßenbeleuchtung Im Hülsen	-	-	54.000	-
	Einzahlungen	-	-	-	-
	Auszahlungen	-	-	54.000	-
32110.A160	Landentwicklung Holdenstedt	50.000	50.000	50.000	50.000
	Einzahlungen	-	-	-	-
	Auszahlungen	50.000	50.000	50.000	50.000

# 3. Investitionen

## 3.2. Investitionen nach Größe 2025

Invest. Nr.	Beschreibung	2025	2026	2027	2028
32205.A01	Park- und Gartenanlagen	49.000	51.000	54.000	57.000
	Einzahlungen	-	-	-	-
	Auszahlungen	49.000	51.000	54.000	57.000
32155.A02	Straßenbeleuchtung allgemein	30.000	30.000	30.000	30.000
	Einzahlungen	-	-	-	-
	Auszahlungen	30.000	30.000	30.000	30.000
32120.A01	Kreisstraßen	21.000	21.000	21.000	21.000
	Einzahlungen	-	-	-	-
	Auszahlungen	21.000	21.000	21.000	21.000
32151.A02	Parkscheinautomaten	12.000	12.000	12.000	12.000
	Einzahlungen	-	-	-	-
	Auszahlungen	12.000	12.000	12.000	12.000
32110.A158	Am Funkturm	10.000	-	650.000	-
	Einzahlungen	-	-	-	-
	Auszahlungen	10.000	-	650.000	-
32155.89	Straßenbeleuchtung Am Funkturm	-	-	150.000	-
	Einzahlungen	-	-	-	-
	Auszahlungen	-	-	150.000	-

# 3. Investitionen

## 3.2. Investitionen nach Größe 2025

Invest. Nr.	Beschreibung	2025	2026	2027	2028
32140.A01	Landesstraßen	5.000	5.000	5.000	5.000
	Einzahlungen	-	-	-	-
	Auszahlungen	5.000	5.000	5.000	5.000
22220.A01	BGA Kindergärten	56.800	163.900	75.700	-
	Einzahlungen	- 56.800	- 163.900	- 75.800	-
	Auszahlungen	113.600	327.800	151.500	-
22112.03	Medienkonzept an Schulen	50.000	20.000	20.000	20.000
	Einzahlungen	-	-	-	-
	Auszahlungen	50.000	20.000	20.000	20.000
22190.A01	Förderung des Sports	50.000	50.000	50.000	50.000
	Einzahlungen	-	-	-	-
	Auszahlungen	50.000	50.000	50.000	50.000
22126.04	GS Veerßen Ausstattung durch Schulträger	50.000	-	-	-
	Einzahlungen	-	-	-	-
	Auszahlungen	50.000	-	-	-

# → 3.3. Investitionen 2026



# 3. Investitionen

## 3.3. Investitionen nach Größe 2026

Invest. Nr.	Beschreibung	2025	2026	2027	2028
32110.A140	Im Böh	-	2.136.000	- 156.000	-
	Einzahlungen	-	- 364.000	- 156.000	-
	Auszahlungen	-	2.500.000	-	-
32155.90	Straßenbeleuchtung Im Böh	-	80.000	-	-
	Einzahlungen	-	-	-	-
	Auszahlungen	-	80.000	-	-
32110.A117	Erweiterung Gewerbegebiet Hafen Ost	-	1.000.000	2.000.000	2.000.000
	Einzahlungen	-	-	-	-
	Auszahlungen	-	1.000.000	2.000.000	2.000.000
32155.75	Austausch Straßenbeleuchtung Standsicherheit	-	500.000	500.000	500.000
	Einzahlungen	-	- 300.000	- 300.000	- 300.000
	Auszahlungen	-	800.000	800.000	800.000
32222.01	Friedhof Westerweyhe	-	760.000	-	-
	Einzahlungen	-	-	-	-
	Auszahlungen	-	760.000	-	-
32151.05	Parkplatz Friedhof Westerweyhe	-	180.000	-	-
	Einzahlungen	-	-	-	-
	Auszahlungen	-	180.000	-	-



# 3. Investitionen

## 3.3. Investitionen nach Größe 2026

Invest. Nr.	Beschreibung	2025	2026	2027	2028
32110.A161	Anbindung Bahnübergang Kämpenweg	-	600.000	-	-
	Einzahlungen	-	-	-	-
	Auszahlungen	-	600.000	-	-
32110.A114	Anbindung Kämpenweg	-	320.000	1.700.000	-
	Einzahlungen	-	-	-	-
	Auszahlungen	-	320.000	1.700.000	-
32110.A111	Aufschließung neuer Baugebiete Molzen	-	200.000	-	-
	Einzahlungen	-	-	-	-
	Auszahlungen	-	200.000	-	-
32155.60	Straßenbeleuchtung Baugebiet Molzen K3	-	10.000	-	-
	Einzahlungen	-	-	-	-
	Auszahlungen	-	10.000	-	-
32120.11	Querungshilfe K3 Molzen	-	60.000	-	-
	Einzahlungen	-	-	-	-
	Auszahlungen	-	60.000	-	-

# 3. Investitionen

## 3.3. Investitionen nach Größe 2026

Invest. Nr.	Beschreibung	2025	2026	2027	2028
32110.A153	Baugebiet Kuhweide Oldenstadt	-	- 300.000	-	380.000
	Einzahlungen	-	- 500.000	-	- 220.000
	Auszahlungen	-	200.000	-	600.000
32155.83	Beleuchtung Baugebiet Kuhweide	-	65.000	-	-
	Einzahlungen	-	-	-	-
	Auszahlungen	-	65.000	-	-
32110.A159	Störtenbüttler Weg	-	50.000	-	-
	Einzahlungen	-	- 150.000	-	-
	Auszahlungen	-	200.000	-	-
32155.65	Straßenbeleuchtung Gewerbegeb. Störtenbüttler Weg	-	-	-	170.000
	Einzahlungen	-	-	-	-
	Auszahlungen	-	-	-	170.000
32110.A118	Im Neuen Felde	-	150.000	-	2.600.000
	Einzahlungen	-	-	-	- 1.000.000
	Auszahlungen	-	150.000	-	3.600.000
32155.52	Straßenbeleuchtung Im Neuen Felde	-	-	-	200.000
	Einzahlungen	-	-	-	-
	Auszahlungen	-	-	-	200.000

# 3. Investitionen

## 3.3. Investitionen nach Größe 2026

Invest. Nr.	Beschreibung	2025	2026	2027	2028
32110.A116	Hoefftstraße (Ringstr. bis St.Viti-Str.)	-	100.000	-	916.000
	Einzahlungen	-	-	-	184.000
	Auszahlungen	-	100.000	-	1.100.000
32155.40	Straßenbeleuchtung Hoefftstraße	-	-	-	32.000
	Einzahlungen	-	-	-	-
	Auszahlungen	-	-	-	32.000
32205.19	Spielplatz Helde/Kroge	-	88.000	50.700	-
	Einzahlungen	-	-	50.700	-
	Auszahlungen	-	88.000	-	-
32120.12	OD Hambrock	-	60.000	-	-
	Einzahlungen	-	-	-	-
	Auszahlungen	-	60.000	-	-
32120.13	OD Halligdorf	-	60.000	-	-
	Einzahlungen	-	-	-	-
	Auszahlungen	-	60.000	-	-

# 3. Investitionen

## 3.3. Investitionen nach Größe 2026

Invest. Nr.	Beschreibung	2025	2026	2027	2028
32151.08	Park-/Vorplatz Stadthalle	-	15.000	380.000	-
	Einzahlungen	-	-	-	-
	Auszahlungen	-	15.000	380.000	-
32155.61	Straßenbeleuchtung Park-/Vorplatz Stadthalle	-	-	90.000	-
	Einzahlungen	-	-	-	-
	Auszahlungen	-	-	90.000	-
32110.A135	Albrecht-Thaer-Straße	-	10.000	-	2.094.000
	Einzahlungen	-	-	-	406.000
	Auszahlungen	-	10.000	-	2.500.000
32155.62	Straßenbeleuchtung Albrecht-Thaer-Straße	-	-	-	80.000
	Einzahlungen	-	-	-	-
	Auszahlungen	-	-	-	80.000
32110.A156	Erschließung Weg Klein Liedern	-	5.000	190.000	90.000
	Einzahlungen	-	-	210.000	90.000
	Auszahlungen	-	5.000	400.000	-
32155.86	Beleuchtung Weg Klein Liedern	-	-	20.000	-
	Einzahlungen	-	-	-	-
	Auszahlungen	-	-	20.000	-

# 3. Investitionen

## 3.3. Investitionen nach Größe 2026

Invest. Nr.	Beschreibung	2025	2026	2027	2028
32110.A155	Berghofstraße Oldenstadt	-	3.000	210.000	- 17.000
	Einzahlungen	-	-	40.000	17.000
	Auszahlungen	-	3.000	250.000	-
32155.85	Beleuchtung Berghofstraße Oldenstadt	-	-	35.000	-
	Einzahlungen	-	-	-	-
	Auszahlungen	-	-	35.000	-

# → 3.4. Investitionen 2027



# 3. Investitionen

## 3.4. Investitionen nach Größe 2027

Invest. Nr.	Beschreibung	2025	2026	2027	2028
32153.02	Barrierefreie Umgestaltung ZOB	-	-	- 388.000	-
	Einzahlungen	-	-	- 1.788.000	-
	Auszahlungen	-	-	1.400.000	-
32155.41	Straßenbeleuchtung ZOB	-	-	65.000	-
	Einzahlungen	-	-	-	-
	Auszahlungen	-	-	65.000	-
32110.A126	Hagenskamp	-	-	50.000	-
	Einzahlungen	-	-	-	-
	Auszahlungen	-	-	50.000	-
32110.A145	Brücken Bahnhof- u. Sternstraße (Tiefbau)	-	-	50.000	-
	Einzahlungen	-	-	-	-
	Auszahlungen	-	-	50.000	-
32155.70	Erneuerung Tunnelbeleuchtung Sternstraße	-	9.000	9.000	9.000
	Einzahlungen	-	-	-	-
	Auszahlungen	-	9.000	9.000	9.000

# 3. Investitionen

## 3.4. Investitionen nach Größe 2027

Invest. Nr.	Beschreibung	2025	2026	2027	2028
32110.A137	Waldstraße	-	-	6.000	-
	Einzahlungen	-	-	-	-
	Auszahlungen	-	-	6.000	-
32110.A138	Eckermannstraße einschl. Stichweg 34-44+46-60	-	-	6.000	-
	Einzahlungen	-	-	-	-
	Auszahlungen	-	-	6.000	-



# → 3.5. Investitionen 2028



# 3. Investitionen

## 3.5. Investitionen nach Größe 2028

Für 2028 sind keine neuen Investitionen geplant.

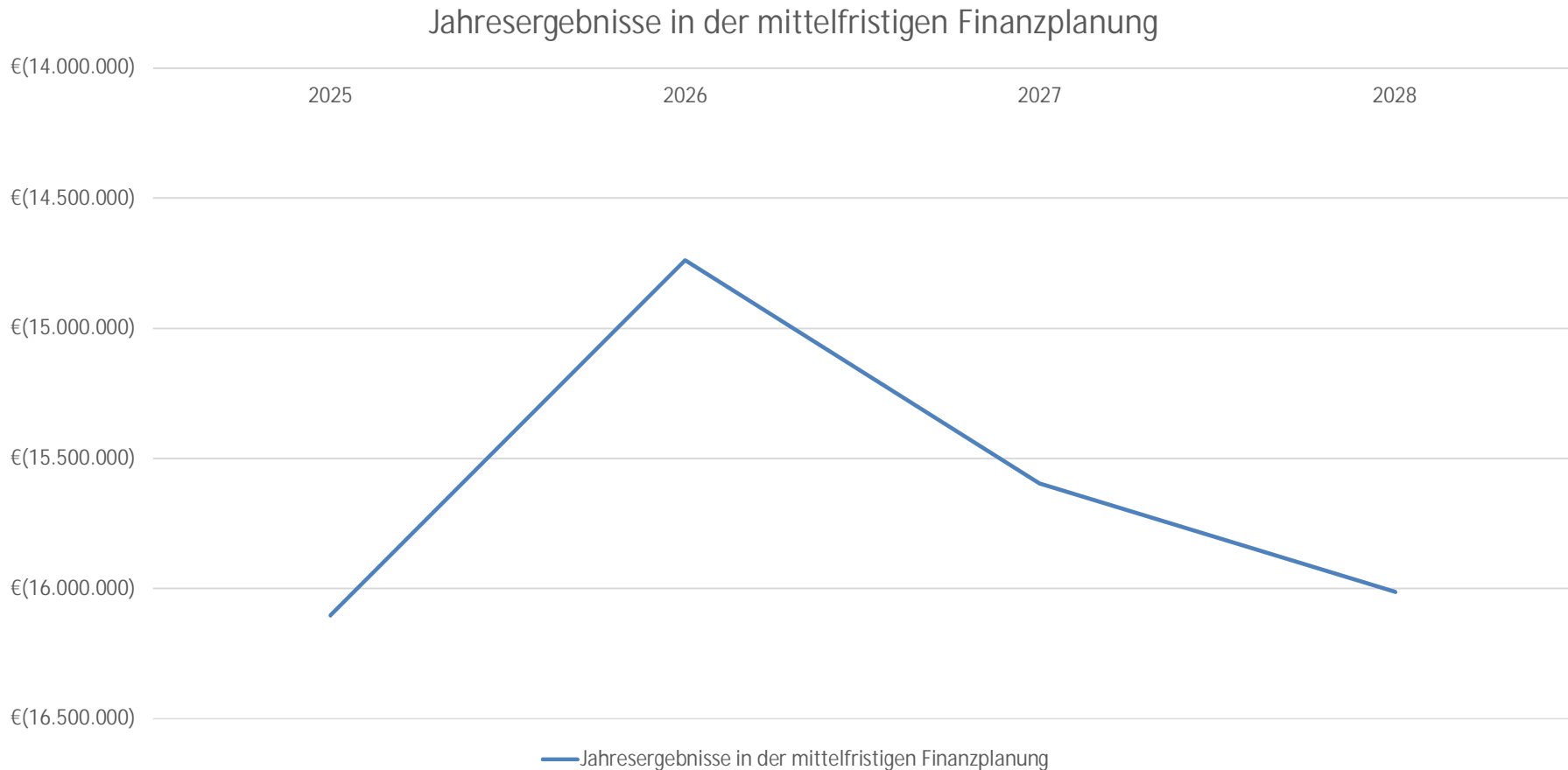
# ➔ 4. Ausblick



# 4. Ausblick

## 4.1. Jahresergebnisse

Jahr	2025	2026	2027	2028
Jahresergebnis	-16.123.400 €	-14.739.000 €	-15.598.200 €	-16.013.300 €



# 4. Ausblick

## 4.2. Zeitplan Haushaltsplanung

- 23.09.-23.10.2024: Beratung in den Ortsräten
- 23.10.-21.11.2024: Beratung in den Fachausschüssen
- 09.12.2024: Empfehlungsbeschluss des Verwaltungsausschusses
- 16.12.2024: Ratsbeschluss über den Haushalt 2025
- Anschließend: Ausfertigung, Verkündung, Veröffentlichung, Genehmigung

# → Hansestadt Uelzen

liebens- und lebenswert!



[www.hansestadt-uelzen.de](http://www.hansestadt-uelzen.de)

