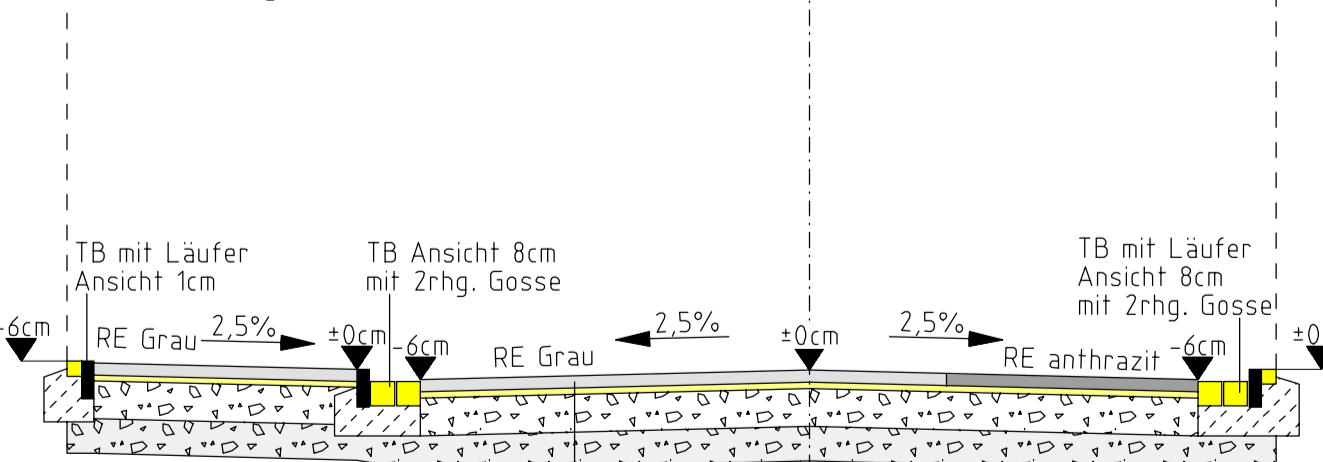
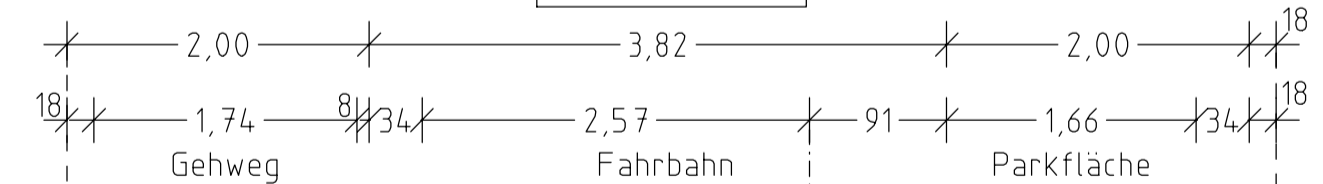


7/LP_Ausbau_Kantweg_250.PLT
Kantweg

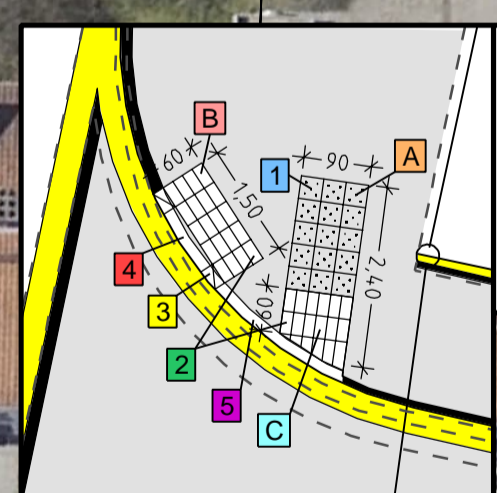


Schnitt A-A
M=1:50

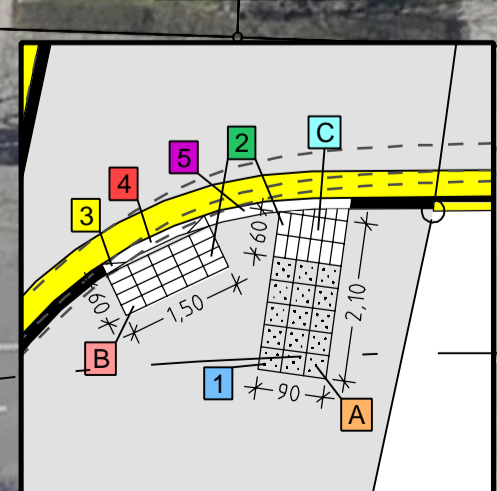


8cm Pflasterdecke RE Grau
4cm Splittbetung
25cm Mineralgemisch
23cm Frostschuttschicht
60cm Gesamtaufbau

Detail 1



Detail 2



- Noppenplatten 30/30/8cm 1
- Rippenplatten 30/30/8cm 2
- Übergangsstein 15/20/22cm 3
- Schrägstein 15/20/22cm 4
- Taststein 15/20/22cm 5
- A Auffindstreifen
- B Sperrfeld
- C Richtungsfeld

Hansestadt Uelzen		Straßen und Brückenbau	
Straßen, Umwelt u. Grünflächen		In Auftrag	
Straßenbau u. Verkehr		gez. Ekaf	
Uelzen, 24.02.2025		Blatt: 1	
Uelzen Kantweg		Ausführungsplan	
Maßstab	1:250	Datum	24.02.2025
	bearbeitet	Name	T. Dahms
	gezeichnet		24.02.2025
	geprüft		M. von Appen
	geändert		
Kantweg / LP_Ausbau_Kantweg_250.PLT		87,5 x 40,5	